

JONAS

Lieber Kunde,

wir freuen uns, dass Sie sich für eines unserer komfortablen Möbelstücke entschieden haben. Herzlichen Glückwunsch!

Ihre Liege bietet vielfältige Komfortfunktionen: Rücken und Fußteil können unabhängig voneinander verstellt werden. Aus diesem Grund haben wir für Sie nachfolgend alle wesentlichen Modellinformationen zusammengestellt. Bitte lesen Sie diese Anleitung vor dem ersten Gebrauch und beachten Sie die Sicherheitshinweise.

Die Herstellung Ihrer Liege erfolgte unter Berücksichtigung der hohen KOINOR-Qualitätsanforderungen. Da wir ständig an der Weiterentwicklung unserer Produkte arbeiten, sind Veränderungen der technischen Ausstattung Ihres Möbels in Abweichung zu dieser Anleitung nicht ausgeschlossen. Es gelten unsere Allgemeinen Geschäftsbedingungen.

Sollten Sie weitere Fragen zur Handhabung Ihres Möbels haben, steht Ihnen der KOINOR-Kundenservice gerne zur Verfügung:
Telefon + 49 (0) 95 71 89 20

Wir wünschen Ihnen viel Freude!
Ihr KOINOR-Team

KOINOR



EU KONFORMITÄTSERKLÄRUNG

für Liege mit automatischer Verstellung von Rücken und Fußteil
Element P4




KOINOR Polstermöbel GmbH & Co. KG
Landwehrstraße 14
D-96247 Michelau

erklärt
für die Liege JONAS
in der Ausführung P4 und P4A mit motorischer Rücken- und Fußteilver-
stellung die Einhaltung und Entsprechung der EG-Richtlinien:

EG-Maschinenrichtlinie	98/37/EG bzw. 2006/42/EG *)
EG-Niederspannungsrichtlinie	2006/95/EG
EMV-Richtlinie	2004/108/EG
Risikobeurteilung harmonisierte Norm	EN ISO 14121-1 **)
Dokumentationsbevollmächtigter **)	Fred Köhlerschmidt Scherer-und-Trier Straße 14 D-96247 Michelau

Hiermit wird bestätigt, dass die oben beschriebene Produktpalette
konform zu den genannten EG-Richtlinien ist und diesen entspricht.
Michelau, Mai 2012



Bernd Dahm

Geschäftsführung
mit rechtsgültiger Unterschrift

*) Die Maschine erfüllt die materiellen Anforderungen beider Richtlinien.

***) Gilt nur für die RL 2006/42/EG.



TECHNISCHE DATEN

für Liege mit automatischer Verstellung von Rücken und Fußteil
Element P4 und P4A

Varianten

Liege in der Ausführung P4 wird mittels wiederaufladbarem Akku betrieben. Liege in der Ausführung P4A mit zusätzlicher Massagefunktion wird nur mit Netzstrom betrieben.

Auslieferungszustand

Das Modell wird komplett montiert und funktionsfähig angeliefert. Um Beschädigungen zu vermeiden, wird die elektrische Anlage der Liege allerdings bis zur Erstbenutzung von der Stromversorgung des Akkus getrennt.

Gehen Sie daher wie folgt vor:
Zuerst den Kabelbinder lösen.
Bitte stecken Sie die beiden Steckverbindungen am Gestell links zusammen. Anschließend vorsichtig das Kabel durch die kleine Öffnung am Reißverschluss in das Bezugsinnere stecken.
Schließen Sie danach den Reißverschluss.

Hinweis: Vor der ersten Inbetriebnahme der Ausführung P4 bitte den vorhandenen Akku vollständig (min. 8 Stunden) aufladen.



Elektroanschluss

Anzuschließen an haushaltsüblichen Wechselstrom (AC) mit einer Eingangsspannung von bis zu 240 V. Zum gefahrlosen Betrieb wird der Wechselstrom aus der Steckdose mittels integriertem Gleichrichter in "Schwachstrom" (Gleichstrom, DC) umgewandelt und eine Ausgangsspannung von 24 V ausgegeben. Das Netzteil bzw. Ladegerät verfügt außerdem über eine Schutzschaltung, die Fehlfunktionen durch Überspannungen und Schäden an der Einheit verhindert.

Hinweis: Bei falschem Anschluss entfällt der Garantieanspruch. Achten Sie außerdem auf eine sachgemäße Führung des Netzkabels. Das Antriebssystem ist für Wechselspannung ausgelegt.

Sicherheitshinweise

Die Bauart des Möbels als auch die verwendeten Materialien gewährleisten, dass es bei bestimmungsgemäßem Gebrauch und bei Beachtung der vorliegenden Bedienungsanleitung ohne Gefahren für den Anwender benutzt werden kann.

Sämtliche Service-, Wartungs- und Reparaturarbeiten sind nur durch autorisierte Personen durchzuführen und zu dokumentieren. Ist eine Demontage einzelner Sicherheitseinrichtungen bei z.B. Service oder Reparaturarbeiten erforderlich, so hat unmittelbar nach Abschluss der Arbeiten die Wiederherstellung und Überprüfung der Wirksamkeit aller Sicherheitseinrichtungen zu erfolgen.



TECHNISCHE DATEN

für Liege mit automatischer Verstellung von Rücken und Fußteil
Element P4 und P4A

Motor

Gerätetyp

Mehr Infos unter

Variante P4

MEGAMAT 2

www.dewert.de

Variante P4A

ILCODRIVE OZ

www.ilcon-actuator.de

Netzanschluss (VAC)

230 V AC

Motorspannung

24 V DC

Schutzart

IP 20

Dauerbetrieb/Pausenzyklus

2 min. / 18 min.



Achtung: Es ist verboten, Schutz- und/oder Sicherheitseinrichtungen außer Betrieb zu setzen bzw. zu entfernen. Die Motorabdeckung darf nicht entfernt werden!

Akku

Gerätetyp

ACCUPACK 2.3

Akkuleistung

ca. 100 Zyklen, durchschnittl. 21 Tage

Akkuladung

mittels separatem Ladeadapter

Mehr Infos unter

Hinweis: Das Laden und Verstellen ist gleichzeitig möglich. Bitte Akku spätestens nach sechs Monaten nachladen, da sonst die Kapazität schwindet. Erreicht der Akku die kritische Kapazität, ertönt bei Betätigung der Funktion ein akustisches Alarmsignal. Bitte den Akku umgehend laden. Die optimale Leistung des Akkus ist erst bei normaler Raumtemperatur gegeben (20° bis 30° C).



Akku nur in trockenen Räumen benutzen!
Akku bitte nicht in den Hausmüll werfen!


I. Verstellung von Rücken und Fußteils

Rücken und Fußteil lassen sich individuell verstellen. Grundeinstellung: Rücken und Fußteil liegen auf dem Untergestell auf.

Ausführung P Rücken und Fußteil sind durch einen mehrstufigen Rasterbeschlag verstellbar. Der Rücken und das Fußteil können durch einfaches Anheben bzw. Hochziehen in die nächste Rasterstufe verstellt werden. Zum Zurückstellen bitte den Rücken bzw. das Fußteil über die maximale Position hinaus ziehen, der Rastermechanismus wird entriegelt. Rücken und Fußteil sind wieder in Grundstellung.



Ausführung P1 Rücken und Fußteil sind mittels Gasdruckfeder stufenlos zu verstellen: Durch Entlastung (Aufrichten des Oberkörpers) bzw. sanften Körperdruck jeweils bei gleichzeitiger Bedienung der seitlich angebrachten Knöpfe.



Ausführung P4 Per Motor lassen sich Rücken und Fußteil stufenlos verstellen. Die Bedienung erfolgt über seitlich angebrachte Knöpfe.




Ausführung P4A Per Motor lassen sich Rücken und Fußteil stufenlos verstellen. Die Bedienung erfolgt über eine Funkfernbedienung, die durch integrierte Magnete seitlich an der Liege befestigt werden kann. Siehe dazu unsere separate Anleitung für Massageliegen.



Achtung: Verletzungs- oder Quetschgefahr.

Um Quetschungen zu vermeiden, achten Sie bitte darauf, dass sich während der Verstellung keine Personen oder Haustiere im Bewegungsradius vor, hinter oder unter den verstellbaren Modellteilen befinden.

Nutzen Sie Rücken- oder Fußteil nicht als Sitz, da sie nicht für die Belastung mit Gesamtkörpergewicht ausgelegt sind. Die Liege könnte kippen.



II. Zusatzfunktionen

Nachtlicht, fernbedienbare Steckdose und Sitzheizung sind optional erhältlich bei der Ausführung P4A. Diese Funktionen werden durch den Funkfernswitcher für Massageliegen bedient. Wurden die zusätzlichen Funktionen nicht bestellt, sind die nicht benötigten Tasten deaktiviert. Mehr dazu in unserer separaten Anleitung für Massageliegen.

ON **Sitzheizung** Die Beheizung erfolgt mittels 2 hochflexibler, elektronisch überwachter Heizpads. Es wird der untere Bereich des Funktionsrückens und die Sitzfläche erwärmt.



Nachtlicht (LED-Lichtmodul) Das Nachtlicht leuchtet bei Dunkelheit den Boden aus durch eine LED-Lichtleiste an der Liegenunterseite. So können Sie nachts aufstehen und sich orientieren.



Fernbedienbare Steckdose An die fernbedienbare Steckdose kann ein weiteres fernbedienbares Gerät (z.B. Lese- oder Stehleuchte) angeschlossen werden.



Hinweise: An der fernbedienbaren Steckdose dürfen keine Geräte mit einer Leistung von mehr als 800 Watt und keine elektrischen Heizungen, Heizlüfter, Radiatoren oder elektrische Werkzeuge wie z.B. Bohrmaschinen, Stichsäge oder ähnliches angeschlossen werden. Für die fernbedienbare Steckdose muss ein sog. Teach-in durchgeführt werden. Siehe dazu die separate Bedienungsanleitung der Steckdose!